



ТЕРРИТОРИАЛЬНЫЙ ОРГАН ФЕДЕРАЛЬНОЙ  
СЛУЖБЫ ГОСУДАРСТВЕННОЙ СТАТИСТИКИ  
ПО ЧЕЛЯБИНСКОЙ ОБЛАСТИ

# Денежные доходы и расходы населения Челябинской области



за III квартал 2022 года



ТЕРРИТОРИАЛЬНЫЙ ОРГАН ФЕДЕРАЛЬНОЙ  
СЛУЖБЫ ГОСУДАРСТВЕННОЙ СТАТИСТИКИ  
ПО ЧЕЛЯБИНСКОЙ ОБЛАСТИ

# Денежные доходы и расходы населения Челябинской области


за III квартал 2022 года

**01** Денежные доходы населения

**02** Потребительские расходы населения

**03** Реальные располагаемые и реальные денежные  
доходы населения





# ДЕНЕЖНЫЕ ДОХОДЫ НАСЕЛЕНИЯ ЧЕЛЯБИНСКОЙ ОБЛАСТИ

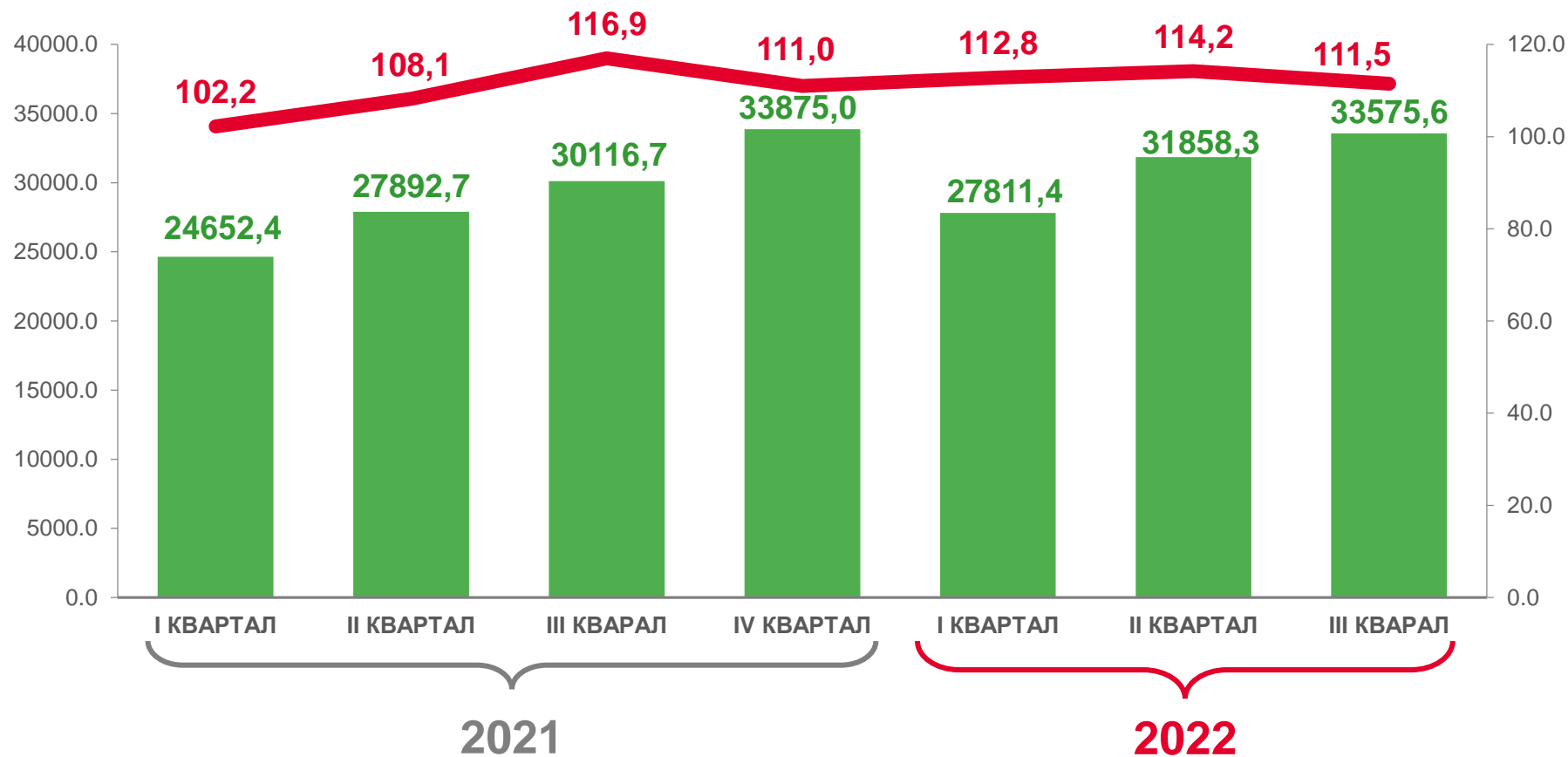
за III квартал 2022 года

**344345,3** млн рублей

Денежные доходы


**110,7 %**

к соответствующему периоду  
предыдущего года



■ Денежные доходы  
(в среднем на душу населения),  
рублей в месяц

■ в % к соответствующему периоду  
предыдущего года



# ПОТРЕБИТЕЛЬСКИЕ РАСХОДЫ НАСЕЛЕНИЯ ЧЕЛЯБИНСКОЙ ОБЛАСТИ

за III квартал 2022 года

**281161,6** млн рублей

Потребительские расходы


**112,7 %**

к соответствующему периоду  
предыдущего года



■ Потребительские расходы  
(в среднем на душу населения),  
рублей в месяц

■ в % к соответствующему периоду  
предыдущего года



# РЕАЛЬНЫЕ РАСПОЛАГАЕМЫЕ И РЕАЛЬНЫЕ ДЕНЕЖНЫЕ ДОХОДЫ НАСЕЛЕНИЯ ЧЕЛЯБИНСКОЙ ОБЛАСТИ

в % к соответствующему периоду предыдущего года

*Наибольшей точностью в отражении ситуации с денежными доходами населения обладают реальные располагаемые денежные доходы, учитывающие не только влияние инфляции, но и уплату налогов, обязательных платежей и взносов.*

За январь-сентябрь 2022 года

**100,2 %**

Реальные денежные доходы

**100,9 %**

Реальные располагаемые денежные доходы

